

IMPORTANT : Pour intégrer la démarche "La Normandie badge les compétences", votre structure doit proposer en partage au moins un badge de compétences en même temps que sa demande de badge participant.

L'intégration de votre structure et de vos badges dans la démarche « La Normandie badge les compétences » se fait donc en deux temps :

1 – demande du badge participant : une demande « classique » de badge à formuler auprès de la Région

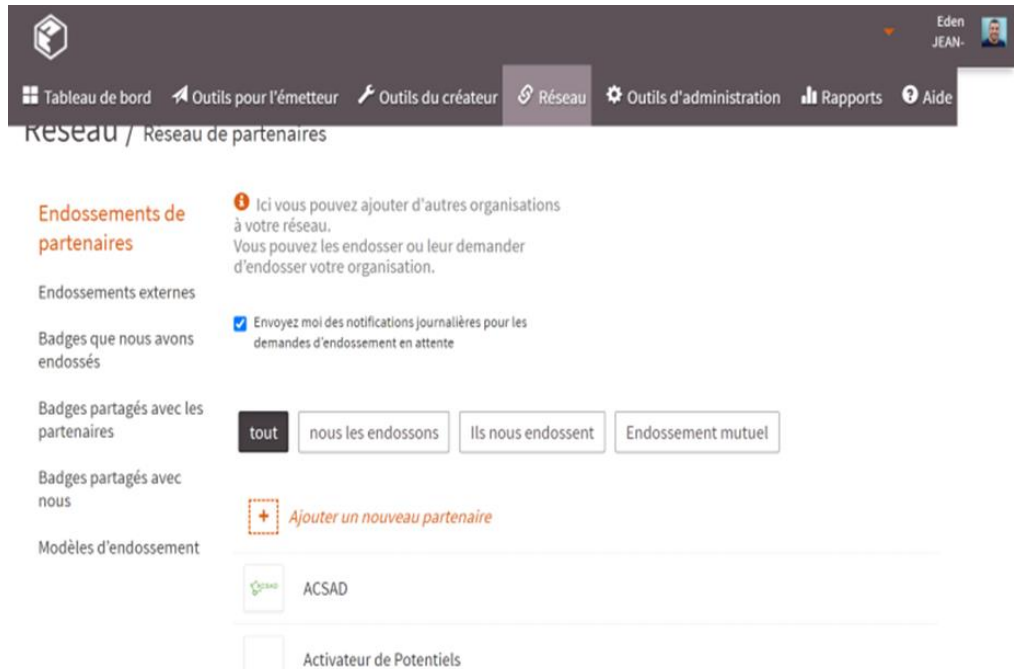
- Cliquer sur le lien vers [le badge participant à la Normandie badge les compétences](#), renseignez les informations demandées dans le formulaire et cliquez sur « soumettez votre demande maintenant »

2- Pour intégrer votre badge à la démarche : une demande de partage de vos badges par la Région

A – devenez partenaire de la Région sur open badge :

A partir de votre compte Open Badge Factory

- Onglet « réseau » / « endossement de partenaires »
- Cliquer sur « ajouter un nouveau partenaire » / », choisissez la ressource = Région Normandie / Confirmer

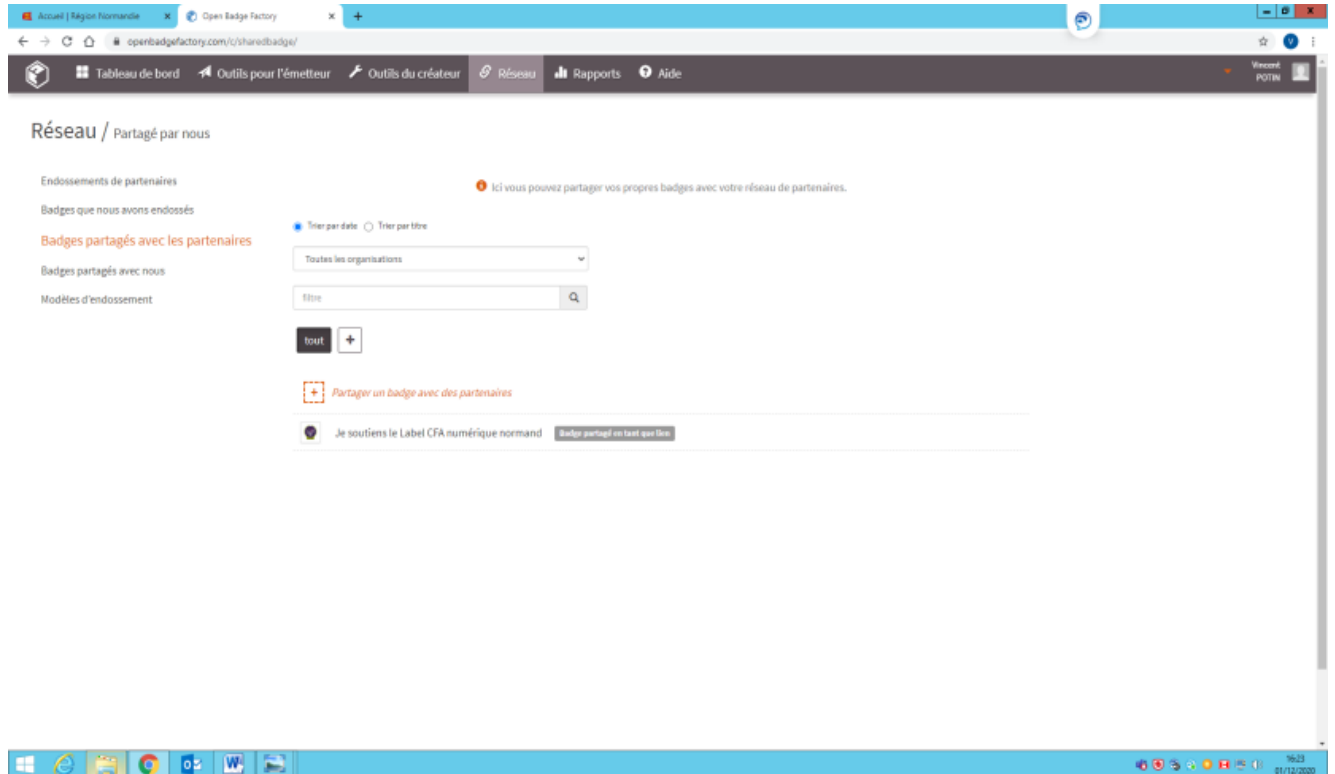


The screenshot shows the 'Réseau' (Network) section of the Open Badge Factory interface. The top navigation bar includes 'Tableau de bord', 'Outils pour l'émetteur', 'Outils du créateur', 'Réseau' (selected), 'Outils d'administration', 'Rapports', and 'Aide'. The user profile 'Eden JEAN-' is visible in the top right. The main content area is titled 'Réseau / Réseau de partenaires' and contains the following elements:

- Endossements de partenaires**: A section with an information icon and text: 'Ici vous pouvez ajouter d'autres organisations à votre réseau. Vous pouvez les endosser ou leur demander d'endosser votre organisation.'
- Endossements externes**: A sub-section with a checked checkbox: 'Envoyez moi des notifications journalières pour les demandes d'endossement en attente'.
- Badges que nous avons endossés**: A list of shared badges.
- Badges partagés avec les partenaires**: A section with a dropdown menu set to 'tout' and three buttons: 'nous les endossons', 'Ils nous endossent', and 'Endossement mutuel'.
- Badges partagés avec nous**: A section with a red '+' icon and the text 'Ajouter un nouveau partenaire'.
- Modèles d'endossement**: A list of endorsement models, including 'ACSAD' and 'Activateur de Potentiels'.

B- partagez vos badges et reliez-les aux badges émis par la Région :

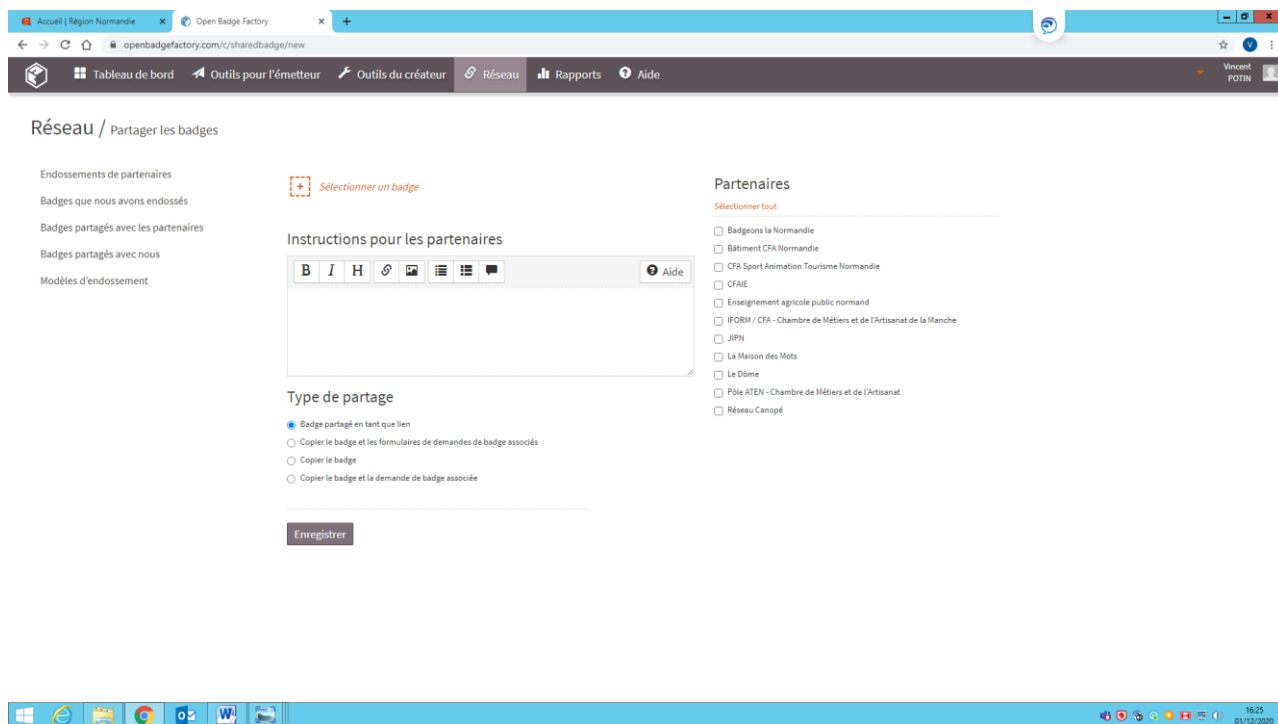
- Cliquer sur « badge partagé avec les partenaires » (à gauche)
- Cliquer sur « partager un badge avec les partenaires »



- Sélectionner le badge que vous souhaitez intégrer à la démarche / veillez à ce que « badge partagé en tant que lien » soit sélectionné
 - Choisir « Région Normandie » dans « Partenaires » à droite
 - Dans la case « instruction pour les partenaires », copier/coller et répondez aux questions suivantes :
- ✓ **A quel badge Région souhaitez-vous qu'il soit rattaché ?** (Choisir un des quatre badges : communiquer, organiser, adapter, s'intégrer)
 - ✓ **A quel Niveau correspond-il :** (choisir entre « je pratique / Je maîtrise »)
 - ✓ **Selon moi, il couvre toutes les compétences attendues dans le badge Région** (Oui / Non)
 - ✓ **Remarques et précisions éventuelles** (réponse libre)
Afin de vous aider pour répondre à ces questions, vous trouverez, en fin de ce document une présentation des badges région et des niveaux)
- Enregistrer

Les services de la Région reviendront vers vous en cas de besoins de complément d'information ou de précisions.

Si vous avez plusieurs badges à soumettre, merci de faire cette démarche pour chacun d'entre eux.



Votre demande de partage de badge est maintenant envoyée à la Région !

3- Votre intégration dans la démarche "La Normandie badge les compétences".

- Après examen favorable de votre candidature et du/des badge(s) soumis en partage, la Région accepte et vous délivre le badge participant.
- Votre/vos badge(s) est/sont alors intégré(s) au(x) badge(s) Région correspondant(s)
- N'oubliez pas de demander l'endossement du (des) badge(s) partagés à la Région via votre compte Open Badge Factory.



Félicitation, votre structure est désormais intégrée à la démarche !



Une proposition d'acceptation du badge Région est envoyée automatiquement aux personnes qui obtiendront votre badge.



Pour toute question ou demande d'information, merci d'envoyer un message à : badges-formation@normandie.fr

PRESENTATION DES COMPETENCES ATTENDUES SUR LES BADGES REGION

<p><i>Pour rappel</i></p>	<p><i>Les niveaux sont mentionnés à titre indicatif et il appartient au demandeur de choisir le niveau correspondant à son badge et d'argumenter sa demande, le cas échéant.</i> <i>Niveau I = Je pratique</i> <i>Niveau II = je maîtrise</i></p>
<p>COMMUNIQUER</p>	<p>Ce badge vise à reconnaître les compétences d'une personne : À interagir avec autrui de manière adaptée à l'oral et/ou à l'écrit (niveau I), À transmettre des informations pertinentes et à adapter sa communication selon les interlocuteurs / les situations (niveau II).</p>
<p>ADAPTER</p>	<p>Ce badge clé vise à reconnaître les compétences d'une personne : À modifier des habitudes, des comportements pour mieux répondre à une situation ou faire face à un changement, à accroître sa mobilité géographique, à utiliser de nouvelles ressources, de nouveaux outils, à faire preuve de persévérance (Niveau 1) À identifier ses forces, ses faiblesses et ses résistances, à adopter une stratégie par rapport à un objectif, à faire preuve d'initiative, à se remettre en question, à « apprendre à apprendre » (Niveau 2)</p>
<p>ORGANISER</p>	<p>Ce badge clé vise à reconnaître les compétences d'une personne à : Identifier et prioriser les tâches à effectuer dans le cadre d'une activité simple, à mobiliser les ressources nécessaires pour accomplir une tâche, à gérer son environnement de travail, respecter les délais, échéances et horaires donnés (niveau I) Découper les activités exigeantes et complexes en étapes, analyser les contraintes spécifiques, planifier la mobilisation des ressources, estimer un délai de réalisation raisonnable, anticiper les risques et contretemps (niveau II)</p>
<p>S'INTEGRER</p>	<p>Ce badge clé vise à reconnaître les compétences d'une personne : à comprendre son environnement professionnel et les codes sociaux en vigueur, à appliquer ces codes sociaux, à respecter un règlement, à reconnaître les comportements inappropriés, à développer son réseau relationnel (niveau 1) à travailler à plusieurs dans un objectif commun, à coopérer, à comprendre son rôle par rapport à autrui et dans un groupe, à interagir en groupe (niveau 2)</p>



Pour toute question ou demande d'information, merci d'envoyer un message à :

badges-formation@normandie.fr